



Hướng dẫn kích hoạt tài khoản

Cổng thông tin khách hàng





HƯỚNG DẪN



Cách truy cập cổng thông tin khách hàng

- Bản Web
- Bản App




Cách kích hoạt tài khoản

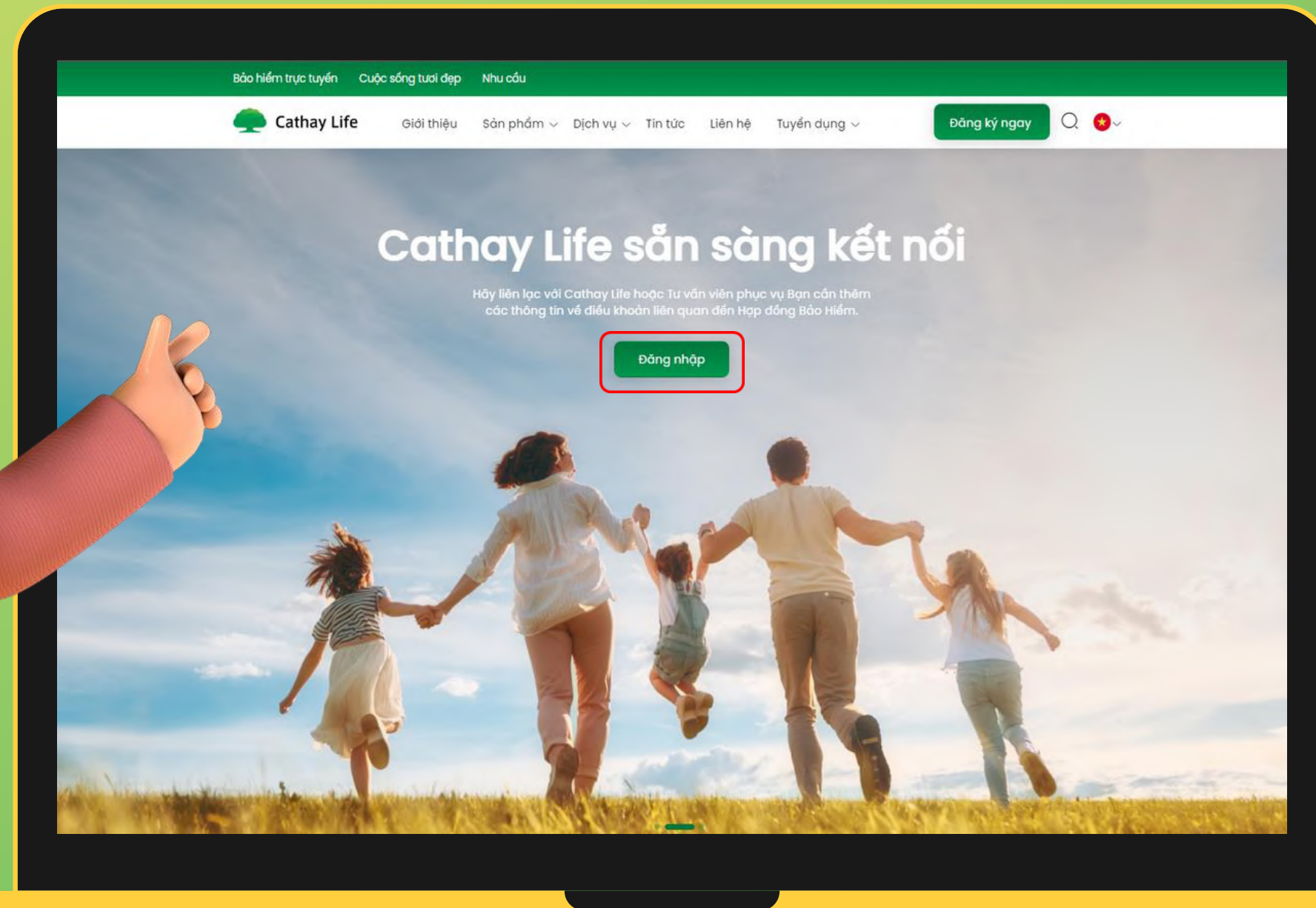


Cách truy cập CTTKH

Phiên bản Website 



Cách 1: Tại trang chủ website www.cathaylife.com.vn, chọn “**Đăng nhập**”



Cách 2: Quét mã để truy cập CTTKH phiên bản website

← cathay life việt nam 🔍 🎤



Cathay Life Việt Nam
Công ty TNHH Bảo Hiểm Nhà...

Cài đặt

4,1★

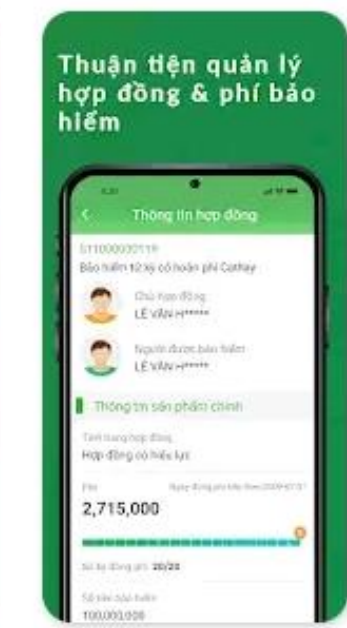
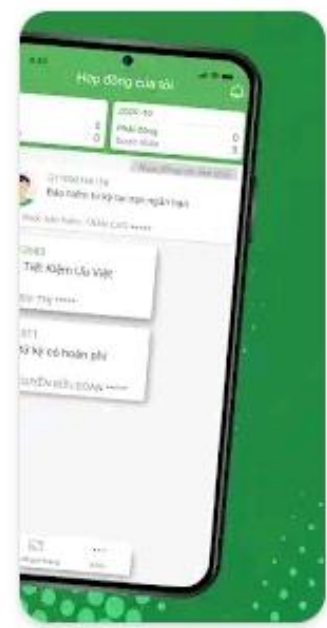
364 bài đánh giá ⓘ



30 MB

3+

Phù hợp cho 3 tuổi



Quản lý hợp đồng bảo hiểm nhân thọ mọi lúc mọi nơi với Cathay Life

Tại ứng dụng Appstore (iOS) hoặc CH Play (Android), nhập **“Cathay Life Việt Nam”** ở thanh tìm kiếm.





Quét mã QR để tải App

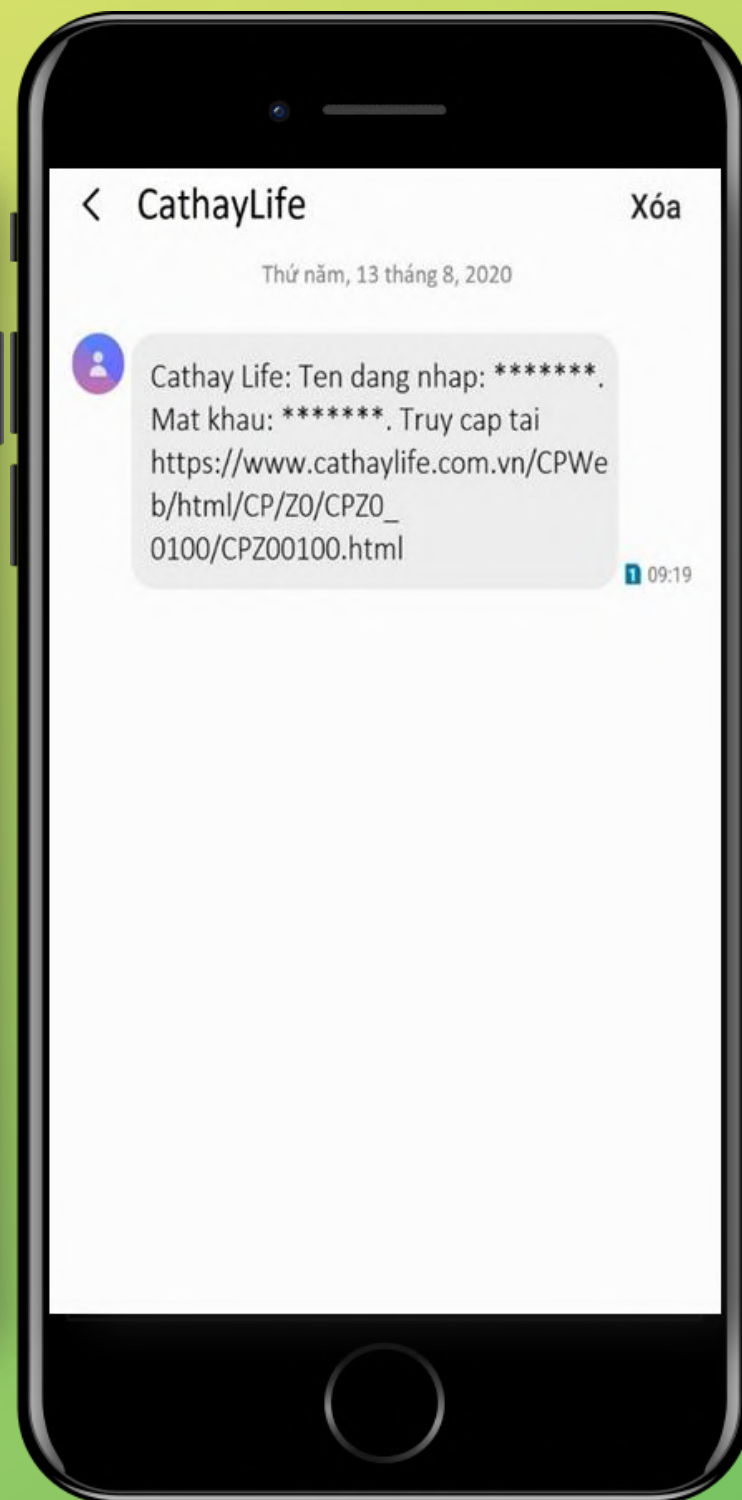
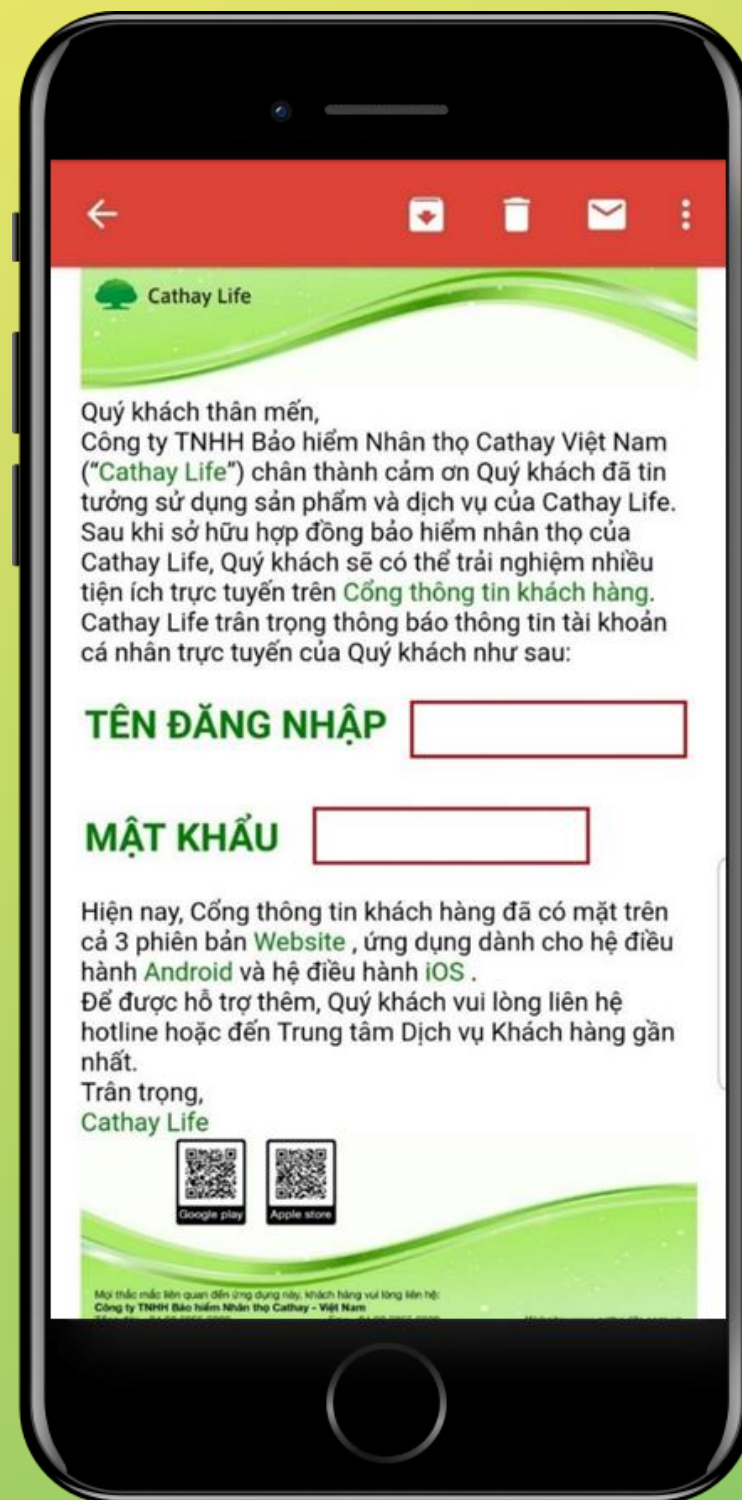


Cách truy cập CTTKH

Phiên bản App



CÁCH KÍCH HOẠT TÀI KHOẢN



Mở CTTKH và nhập
thông tin đăng nhập
đã nhận được

Nhập mã **OTP** được
gửi qua SĐT và
email. Thiết lập mật
khẩu mới



Sau khi hợp đồng được phát hành,
thông tin đăng nhập sẽ được gửi cho
KH qua **Email & SĐT** mà KH đã đăng ký
khi mua hợp đồng

Lưu ý



Đối tượng: chỉ những Khách hàng mua mới hợp đồng và chưa có tài khoản CTTKH trước đó mới nhận được email và tin nhắn về thông tin kích hoạt



Chỉ khi nhận được email và/hoặc tin nhắn thông báo tài khoản thì mới kích hoạt được



Trường hợp Khách hàng không nhận được cả email và tin nhắn, vui lòng liên hệ hotline để được hỗ trợ hoặc có thể dùng phương thức tự đăng ký





**THANKS
FOR WATCHING**

